

### Z500 serie Technische gegevens

Voedingsspanning (driefasig)
Motorvermogen zaagmotor
Gewicht
<b>Hoofdzaag</b>
Diameter zaagblad en boring
Zaaghoogte bij 90° / 45°
Toerental T/min
Schuinstelling zaagblad
Zaagbreedte rechts van de zaag manueel
Zaagbreedte rechts van de zaag gestuurd
Zaaglengte
Afmetingen zaagtafel
Afmetingen rolwagen
Afmetingen afkorttafel
Lengte schuinstelbare aanslagbalk op afkorttafel

<b>Voorritser</b>
Diameter en boring zaagblad voorrits
Ritsdiepte bij diameter ritszaagblad 120 mm
Toerental T/min
Vermogen voorritsmotor

### Z500 serie Technical data

Voltage
Three-phase engine
Weight
<b>Saw</b>
Diameter saw blade and bore
Cutting depth at 90° / 45°
RPM
Sawblade tilting
Cutting width parallel fence
Cutting width parallel fence automatic
Cutting length
Dimensions cast iron table
Dimensions sliding table
Dimensions cross-cut table
Length of swiveling cross-cut fence
<b>Scoring unit</b>
Diameter saw blade and bore
Cutting depth with 120 mm diameter blade
RPM
Scoring saw motor power

Wijzigingen zonder voorafgaande kennisgeving mogelijk.  
Des modifications sont possibles sans avis préalable.

### Z500 série Données techniques

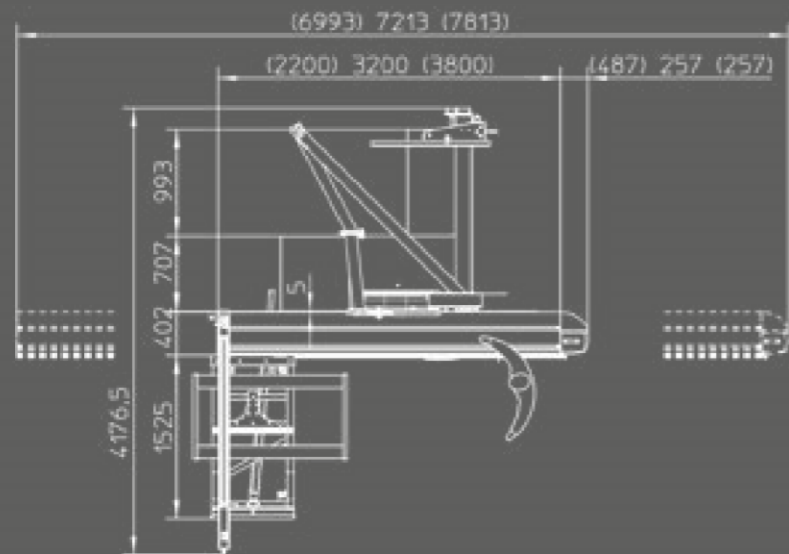
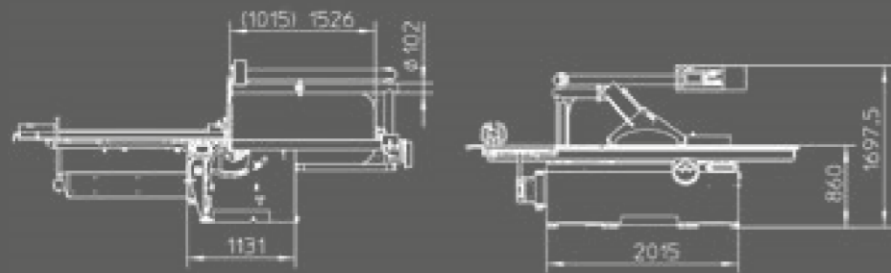
Tension d'alimentation (triphasee)
Puissance moteur scie
Poids
<b>Scie circulaire</b>
Diamètre lame de scie et alésage
Hauteur de coupe à 90° / 45°
Vitesse de rotation R.p.m.
Inclinaison de la scie
Capacité de coupe en parallèle manuel
Capacité de coupe en parallèle automatique
Longueur de coupe
Dimensions table de sciage
Dimensions chariot
Dimensions table à tronçonner
Longueur guide butée à tronçonner inclinable

<b>Inciseur</b>
Diamètre et alésage lame inciseur
Profondeur d'incision lame dia. 120 mm
Vitesse de rotation R.p.m.
Puissance moteur inciseur




### Z500 serie Technische Daten

Spannung
Drehstrom Hauptsägenmotor
Gewicht
<b>Säge</b>
Durchmesser Sägeblatt und Bohrung
Schnitttiefe bei 90° / 45°
U/min.
Schrägverstellung
Schnittbreite Parallelanschlag
Schnittbreite Parallelanschlag automatisch
Schnittlänge
Abmessungen gusseisener Tisch
Abmessungen Schiebeschlitten
Abmessung Quertisch
Länge von schwenkbare Linial auf Quertisch
<b>Vorritzsäge</b>
Durchmesser Sägeblatt und Bohrung
Schnitthöhe mit 120mm Vorritzblatt
U/min.
Leistung Vorritzmotor

Changes possible without notice.  
Konstruktionsänderungen vorbehalten.



**Robland NV**  
Kolvestraat 44  
8000 Brugge - Belgium  
Tel.: +32 50 458 925  
Fax: +32 50 458 927  
www.robland.com

-  Follow us on Facebook  
facebook.com/Roblandmachines
-  Follow us on Instagram  
instagram.com/robland\_nv
-  Follow us on YouTube  
youtube.com/RoblandInternational

Z500\_2018\_V1\_COPIXA

Dealer

**Z500 SERIE**

Nederlands  
Français  
English  
Deutsch